

Mae eich asesiad PIP yn Wisbech



Cyfeiriad

The Boat House
Business Centre,
1 Harbour Square,
Nene Parade,
Wisbech,
PE13 3BH



Oriau agor

Dydd Llun i ddydd
Gwener
o 09:00 i 17:00

Mae map a gwybodaeth
ychwanegol ar y dudalen
nesaf

**Pwysig: canllaw yn unig yw'r cyfarwyddiadau,
gwiriwch eich llwybr cyn teithio**

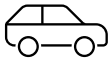


Parcio

Mae llefydd parcio i ymwelwyr ar gael yn y ganolfan.

Mae parcio i bobl anabl ar gael wrth ymyl arwydd y dderbynfa, dim ond taith gerdded fer ar gyfer y brif fynedfa.

**Os oes gennych chi unrhyw gwestiynau, ffoniwch
ein ar 0808 178 8115**



**Mewn
car**


Mae'r ganolfan asesu y tu allan i Ganol Tref Wisbech. Ewch tuag at y B198 a throi i gyfeiriad De Havilland Road wrth y goleuadau traffig.

Trowch i'r chwith ar Cotterell Way, i'r dde ar Chase Street ac yna i'r chwith i Silver Street. Mae maes parcio'r Boat House ar y chwith. Wrth edrych ar y Boat House o'r maes parcio, dilynwch yr arwyddion ar gyfer y dderbynfa i'r chwith o'r adeilad.



**Ar
drên**

Yr orsaf drenau agosaf yw March, sydd 10 milltir o'r ganolfan asesu.



**Ar
fws**

Y safle bws agosaf yw safle bws Asda ar hyd yr A1011. Mae'n cael ei gwasanaethu gan fysiau 49, 50, 51 a 390.

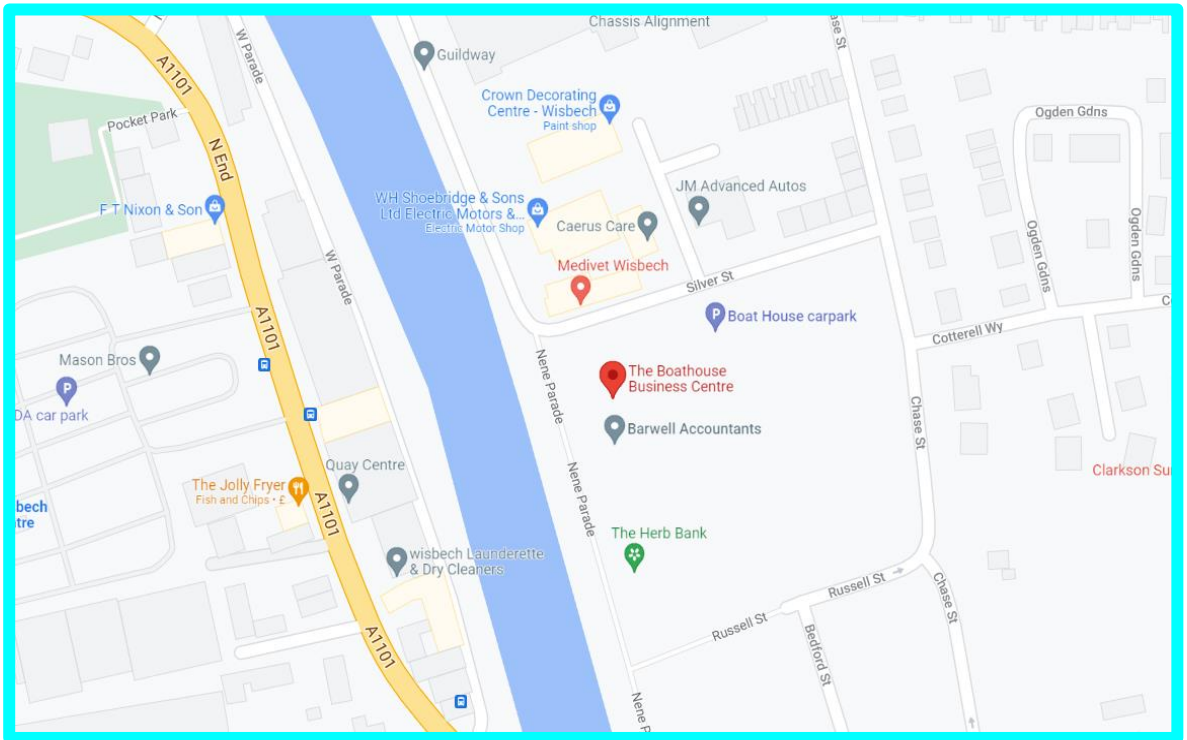


**Gwybodaeth
ddefnyddiol**

Mae toiledau hygrych ar gael ar y safle.

**Os oes gennych chi unrhyw gwestiynau, ffoniwch
ein ar 0808 178 8115**

Mae eich asesiad PIP yn Wisbech



Data'r map ©2022 Google



**Pan
fyddwch
yn
cyrraedd**

Cofiwch ddod â dau fath o ID gyda chi. Mae drysau awtomatig wrth y fynedfa, sy'n arwain yn syth i'r dderbynfa.

Rhowch wybod i'r dderbynfa pan fyddwch wedi cyrraedd.

**Os oes gennych chi unrhyw gwestiynau, ffoniwch
ein ar 0808 178 8115**