

## Mae eich asesiad PIP yn Stuart House, Peterborough



### Cyfeiriad

Stuart House,  
East Wing,  
C/o Regus, 2<sup>nd</sup> Floor  
St John's Street,  
Peterborough,  
PE1 5DD



Mae map a gwybodaeth  
ychwanegol ar y dudalen nesaf

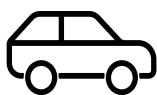


### Oriau agor

Boreau Llun,  
Mawrth, Iau a  
Gwener yn unig

---

## Pwysig: canllaw yn unig yw'r cyfarwyddiadau, gwiriwch eich llwybr cyn teithio



### Mewn car

Mae'r ganolfan asesu wedi'i lleoli ar **St John's Street** a gellir cael mynediad ati o Frank Perkins Parkway o'r ddau gyfeiriad a throi i gyfeiriad Boongate, tuag at Ganol y Ddinas.

Mae Swyddfa Basbort Peterborough yn yr adeilad yng nghefn Stuart House. Mae garej petrol BP ar St John's Street tua 50 metr cyn Stuart House ar ochr arall y ffordd. Mae gwesty Travelodge yng nghefn Stuart House.

**Os oes gennych chi unrhyw gwestiynau, ffoniwch  
ein ar 0808 178 8115**



## Parcio

Mae maes parcio Wellington Street (PE1 5DU) yn llai na 0.1 milltir (2 funud ar droed) o'r ganolfan asesu.

Mae llefydd parcio bathodyn glas yn y maes parcioond bydd yn rhaid i ddeiliaid bathodyn glas dalu costau parcio o hyd. Cliciwch yma i gael rhagor o wybodaeth

---



## Ar drên

Yr orsaf drenau agosaf yw **Gorsaf Drenau Peterborough** (PE1 1QL), sydd 0.8 milltir (15 munud ar droed) o'r ganolfan asesu.

Ewch o'r orsaf i gyfeiriad station road ger y gylchfan, i'r dde o westy'r Great Northern. Dilynwch y ffordd o amgylch i'r dde tuag at faes parcio manwerthu Queensgate. Croeswch y briffordd a throi i'r chwith gan gerdded ar hyd yr A15.

Trowch i'r dde ar Westgate a dilyn y ffordd o gwmpas, cerdded heibio Schuh ar y dde a mynd ymlaen ar Midgate heibio'r Poundland ar y gornel.

Ewch yn eich blaen ar hyd y stryd sy'n troi'n City Road. Ar ôl i chi gyrraedd Stuart House ar y chwith, trowch i'r chwith heibio'r adeilad i Chapel Street. Trowch i'r dde ar hyd Chapel Street. Mae Stuart House ar y dde.

**Os oes gennych chi unrhyw gwestiynau, ffoniwch**


**ein ar 0808 178 8115**



### Ar fws

Mae'r ganolfan asesu yn cael ei gwasanaethu gan **lwybr bws 5**, sy'n rhedeg bob 30 munud. Mae'r safle bws yn Eglwys St Mary (PE1 1FW) sydd 0.2 milltir (3 munud ar droed) o'r ganolfan.

---

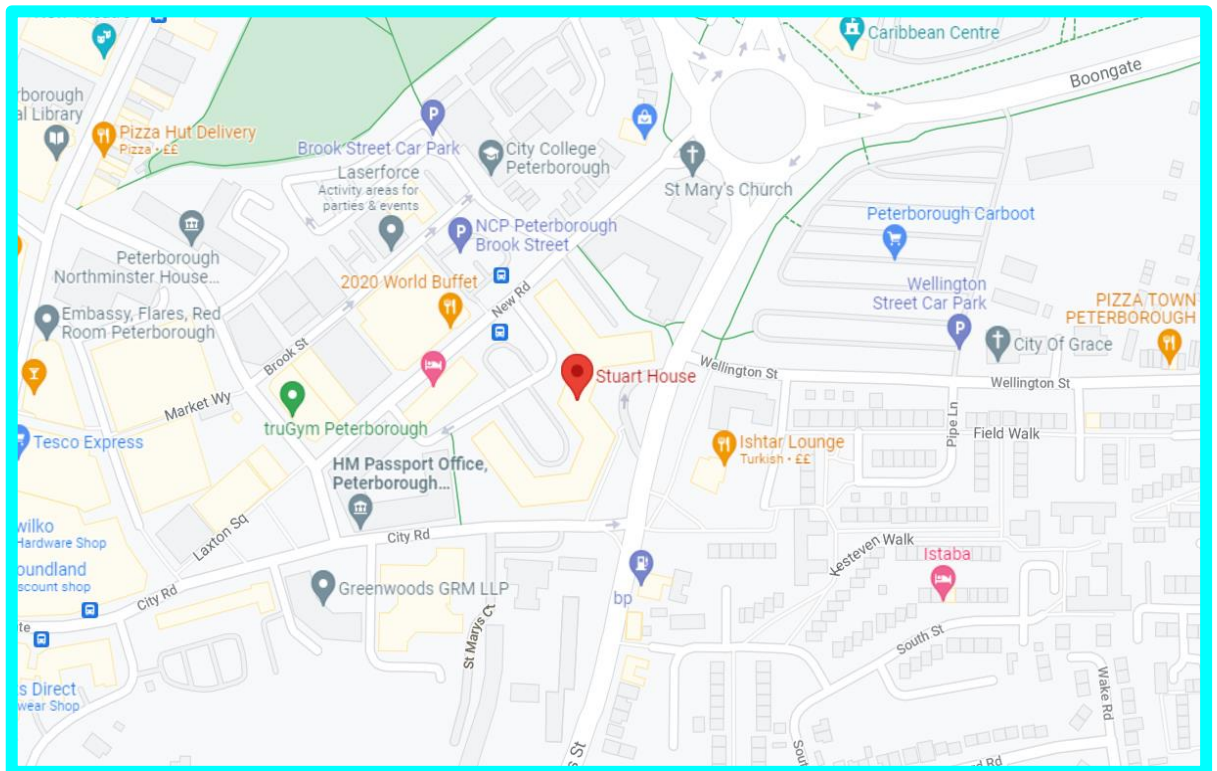


### Mewn taksi

Gall tacsis a gyrrwyr ollwng teithwyr y tu allan i'r ganolfan. Tynnwch i fyny wrth ymyl y bar a defnyddio'r intercom i esbonio eich bod wedi cyrraedd ar gyfer asesiad.

---

## Mae eich asesiad PIP yn Stuart House, Peterborough



Data'r map ©2022 Google

**Os oes gennych chi unrhyw gwestiynau, ffoniwch**

**ein ar 0808 178 8115**



**Pan  
fyddwch  
yn  
cyrraedd**

**Cofiwch ddod â dau fath o ID gyda chi.**

Ewch i mewn i'r adeilad drwy'r Fynedfa

Ddwyreiniol i gael mynediad at Capita. Mae'r ganolfan asesu ar yr ail lawr ac mae 3 lifft ar gael.

O'r lifft ar yr ail lawr, trowch i'r dde a mynd i mewn i ardal Regus.

---



**Gwybodaeth  
ddefnyddiol**

Ar ôl i chi gyrraedd, ewch i dderbynfa Regus a rhoi gwybod i'r derbynnydd eich bod chi yma i gael eich apwyntiad gyda Capita PIP.

Mae mynediad i'r adeilad yn wastad ac mae gan y ganolfan doiledau hygyrch.

**Os oes gennych chi unrhyw gwestiynau, ffoniwch  
ein ar 0808 178 8115**