

## Mae eich asesiad PIP yn Greetwell Place, Lincoln



### Cyfeiriad

2 Lime Kiln Way,  
Lincoln,  
Lincolnshire,  
LN2 4US



### Oriau

Dydd Llun i ddydd

### agor

Gwener o 09:00 i 17:00

Mae map a gwybodaeth ychwanegol ar y dudalen nesaf.

---

**Pwysig: canllaw yn unig yw'r cyfarwyddiadau, gwiriwch eich llwybr cyn teithio**



### Mewn car

Pan fyddwch chi wrth ymyl Lincoln, ewch i gyfeiriad **B1308**, sef y brif ffordd ar gyfer Ysbyty Dinas Lincoln. **Ewch heibio i'r ysbyty.**

Mae Lime Kiln Way ar yr ochr chwith. Mae'r ganolfan asesu ar y dde. Bydd y cod post yn mynd â chi i'r ganolfan.

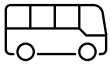
**Os oes gennych chi unrhyw gwestiynau, ffoniwch ein ar 0808 178 8115**



## Parcio

Mae **parcio am ddim i ymwelwyr** ar gael yn y ganolfan. Mae mannau parcio i bobl anabl ar gael ac wedi'u lleoli y tu allan i brif ddrysau'r ganolfan.

---



## Ar fws

O Lincoln, daliwch y **Simply Bus B** o **Central Station Bay B** (LN5 7EP). Mae'r bws yn gadael bob 15 munud ac wedyn mae 1 munud o waith cerdded i'r ganolfan.

---



## Ar drên

Yr orsaf drenau agosaf i'r ganolfan asesu yw **Gorsaf Drenau Lincoln**. Mae'r orsaf 1.5 milltir (30 munud ar droed) o'r ganolfan.

Mae'r orsaf fysiau 0.2 milltir (5 munud ar droed) o'r orsaf drenau ac mae bws sy'n mynd â chi o fewn 1 munud o waith cerdded o'r ganolfan.

---



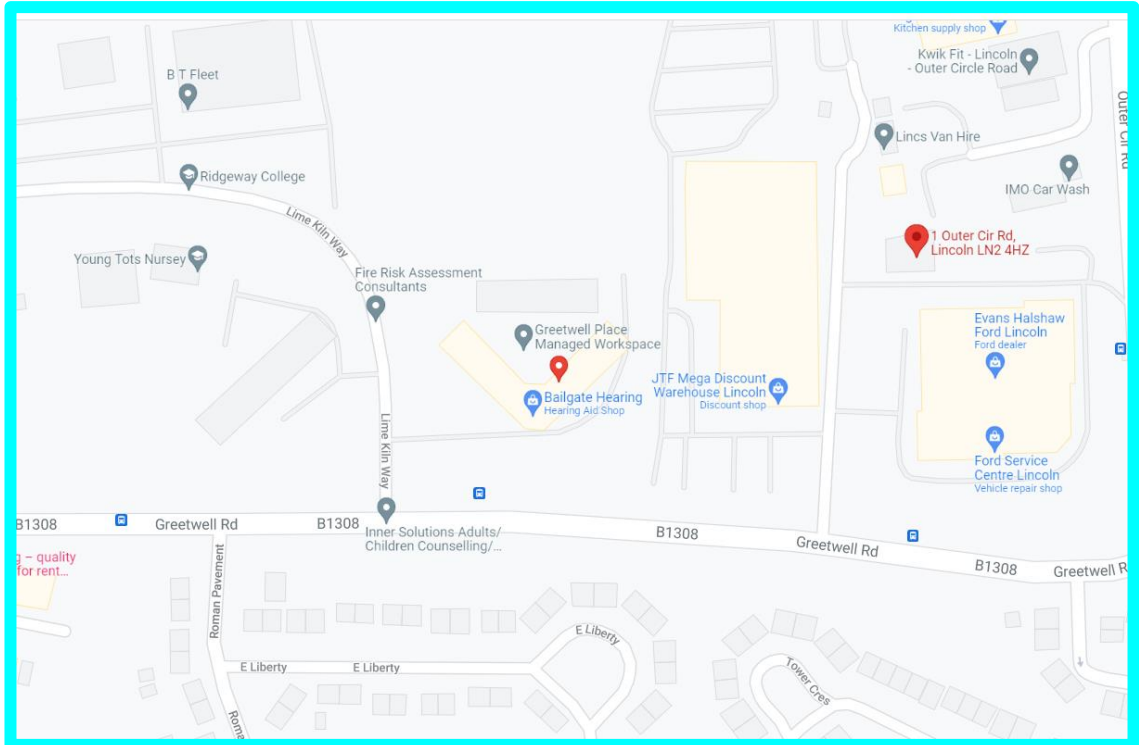
**Cofiwch ddod â dau fath o ID gyda chi.**

## Pan fyddwch yn cyrraedd


Rhowch wybod i'r derbynnydd eich bod wedi cyrraedd ar gyfer apwyntiad.

**Os oes gennych chi unrhyw gwestiynau, ffoniwch  
ein ar 0808 178 8115**

## Mae eich asesiad PIP yn Greetwell Place, Lincoln



Data'r map ©2022 Google



### **Gwybodaeth ddefnyddiol**

Byddwch yn mynd i mewn i'r ganolfan asesu drwy ddrws gwthio dwbl. Mae'r dderbynfa o'ch blaen.

Mae'r ystafell asesu ar y llawr gwaelod ac mae toiledau hygyrch ar gael.

**Os oes gennych chi unrhyw gwestiynau, ffoniwch**

**ein ar 0808 178 8115**